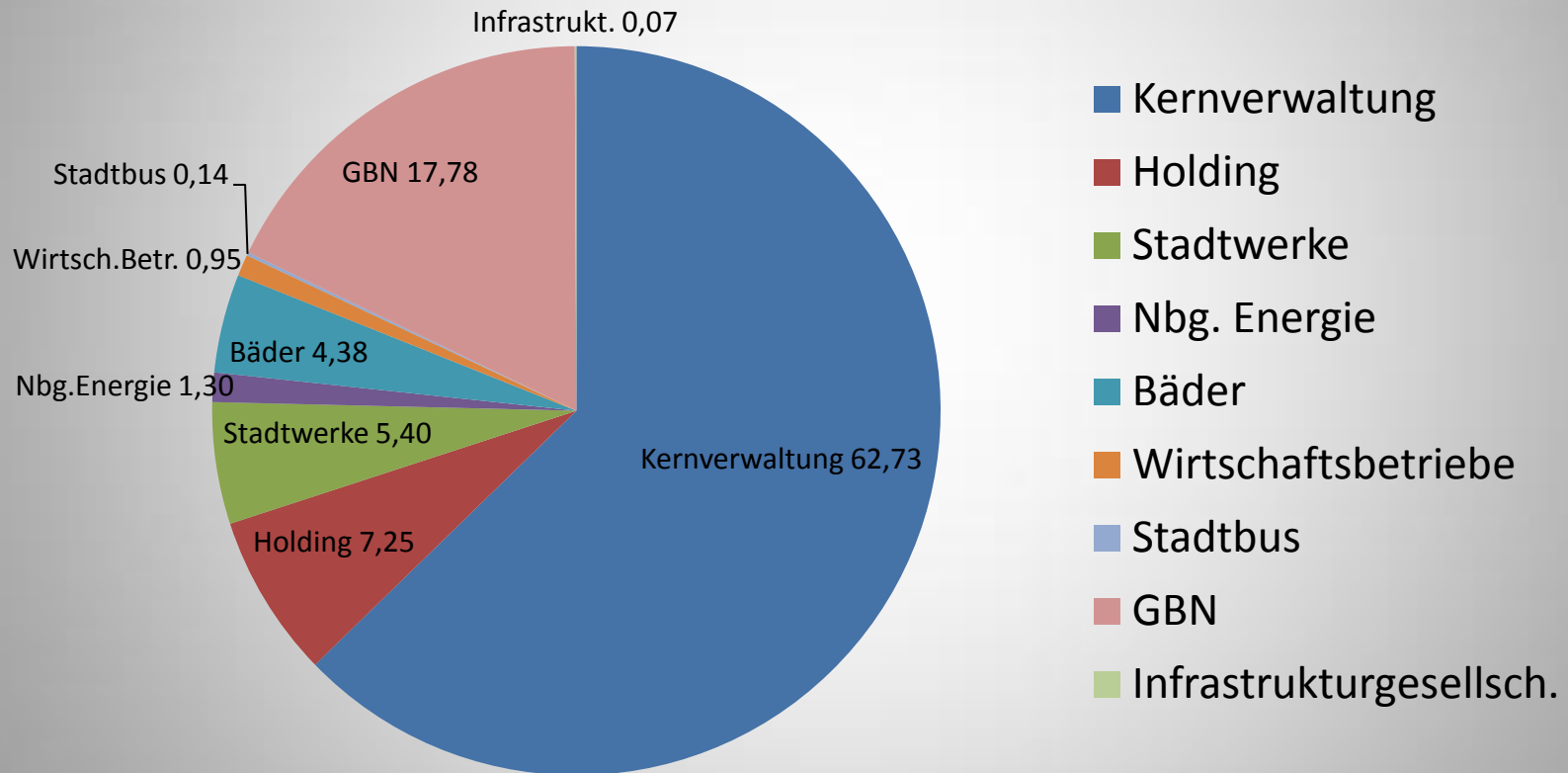


Stadt Nienburg/Weser

**Konsolidierter
Gesamtabschluss
2013**

Konzern Stadt Nienburg/Weser

%-Anteile der einzelnen Betriebe am Konzernvermögen (lt. Summenbilanz)



Ergebnis Kernhaushalt 2013

• Ordentliche Erträge	EUR
• Gewerbesteuer	- 3.811.981,56
• Gemeindeanteil an der Einkommensteuer	+ 538.054,00
• Dividenden von Beteiligungen	- 324.702,50
• Konzessionsabgaben	- 287.133,94
• <u>sonstiges</u>	- 172.275,17
• gesamt	- 4.058.039,17
• Ordentliche Aufwendungen	
• Personalkosten	+ 173.438,87
• Aufwendungen für Sach- und Dienstleistungen	- 105.391,76
• Abschreibungen	- 102.364,31
• Zinsen u. ähnl. Aufwendungen	- 402.991,18
• Transferaufwendungen	-1.164.251,02
• <u>Sonstige ordentliche Aufwendungen (einschl. Jahresüberschuss)</u>	- 346.837,14
• gesamt	- 1.948.396,54
• Ordentliches Ergebnis	-2.109.642,63
• <u>Außerordentliches Ergebnis</u>	- 605.714,41
• Gesamtergebnis 2013	-2.715.357,04

Gewinne/Verluste der einzelnen Unternehmen

	<u>zum 31.12.2012/EUR</u>	<u>zum 31.12.2013/EUR</u>
• Kernverwaltung	-521.107,37	-2.715.357,04
• Holding Stadt Nienburg/Weser GmbH	1.571.835,37	113.674,96
• Stadtwerke Nienburg/Weser GmbH	0,00	0,00
• Nienburg Energie GmbH	1.013.446,48	390.980,24
• Bäder Stadt Nienburg/Weser GmbH	0,00	0,00
• Wirtschaftsbetriebe Stadt Nienburg GmbH	0,00	0,00
• Stadtbusgesellschaft Nienburg/Weser mbH	0,00	0,00
• GBN Wohnungsunternehmen GmbH	649.198,11	505.847,98
• <u>Infrastrukturgesellsch. Stadt Nienburg/Weser mbH</u>	<u>7.364,95</u>	<u>0,00</u>
• Gesamtergebnis Summenbilanz	2.720.737,54	-1.704.853,86
• Konsolidierung	1.148.533,00	563.780,10
• Geldschulden Gesamtbilanz	1.572.204,54	-2.268.633,96
• Gewinnabführung an die Holding		
• Stadtwerke Nienburg/Weser GmbH	1.145.335,91	870.877,87
• Wirtschaftsbetriebe Stadt Nienburg GmbH	237.420,26	186.661,48
• Bäder Stadt Nienburg/Weser GmbH	- 346.833,81	-549.798,28
• Stadtbusgesellschaft Nienburg/Weser mbH	- 424.511,70	-753.857,93

Bilanzvergleich Kernverwaltung und Gesamtabchluss zum 31.12.2013

Aktiva

	01.01.2013	31.12.2013
	EUR	EUR
Kernverwaltung		
1. Immaterielles Vermögen	3.881.344,33	3.995.689,91
2. Sachvermögen	170.982.688,53	167.630.564,58
3. Finanzvermögen	20.262.886,19	21.103.590,44
4. Liquide Mittel	98.509,34	715.838,50
5. Aktive RAP	418.305,42	786.866,90
Bilanzsumme	195.643.733,81	194.232.550,33

Passiva

	01.01.2013	31.12.2013
	EUR	EUR
1. Nettoposition	134.162.183,34	129.757.037,93
2. Schulden	43.039.470,59	45.226.766,69
3. Rückstellungen	18.178.719,05	18.948.084,88
4. Passive RAP	263.360,83	300.660,83
Bilanzsumme	195.643.733,81	194.232.550,33

Gesamtbilanz

1. Immaterielles Vermögen	4.218.798,41	4.059.876,91	1. Nettoposition	160.470.602,81	155.818.102,10
2. Sachvermögen	246.478.456,49	249.474.283,96	2. Schulden	98.016.158,02	100.680.169,46
3. Finanzvermögen	12.861.713,62	13.451.787,37	3. Rückstellungen	22.781.528,81	22.732.244,43
4. Liquide Mittel	17.643.338,22	11.884.315,94	4. Passive RAP	407.558,41	451.303,58
5. Aktive RAP	473.541,31	811.555,39			
Bilanzsumme	281.675.848,05	279.681.819,57	Bilanzsumme	281.675.848,05	279.681.819,57

Veränderung der Bilanzpositionen vom 01.01. bis 31.12.2013 bei der Kernverwaltung und im Gesamtabchluss

Aktiva

	01.01.2013 EUR	31.12.2013 EUR
Kernverwaltung		
1. Immaterielles Vermögen		114.345,58
2. Sachvermögen		-3.352.123,95
3. Finanzvermögen		840.704,25
4. Liquide Mittel		617.329,16
5. Aktive RAP		368.561,48
Bilanzsumme		-1.411.183,48

Passiva

	01.01.2013 EUR	31.12.2013 EUR
1. Nettoposition		-4.405.145,41
2. Schulden		2.187.296,10
3. Rückstellungen		769.365,83
4. Passive RAP		37.300,00
Bilanzsumme		-1.411.183,48

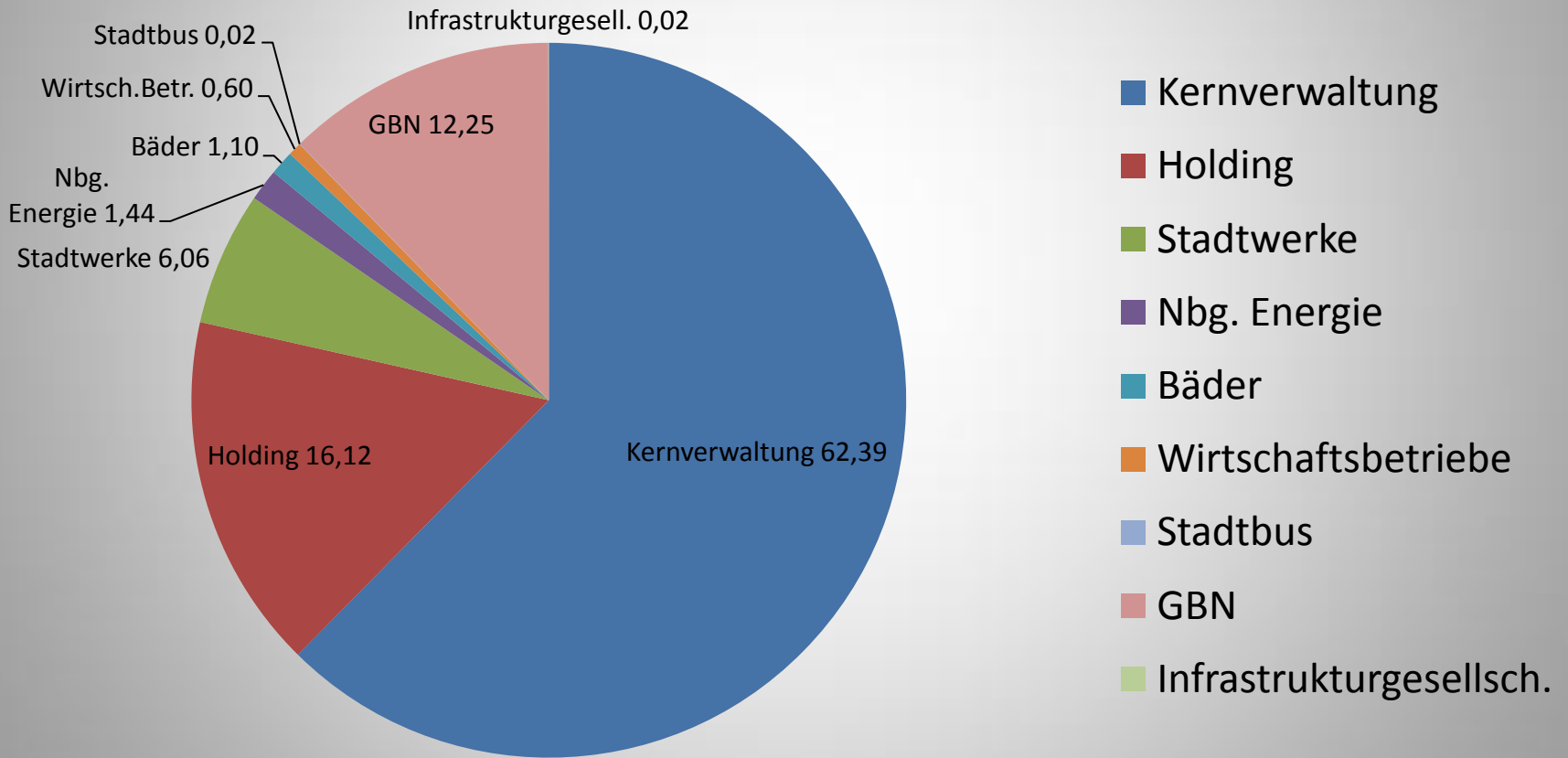
Gesamtbilanz

1. Immaterielles Vermögen	-158.921,50
2. Sachvermögen	2.995.827,47
3. Finanzvermögen	590.073,75
4. Liquide Mittel	-5.759.022,28
5. Aktive RAP	338.014,08
Bilanzsumme	-1.994.028,48

1. Nettoposition	-4.652.500,71
2. Schulden	2.664.011,44
3. Rückstellungen	-49.284,38
4. Passive RAP	43.745,17
Bilanzsumme	-1.994.028,48

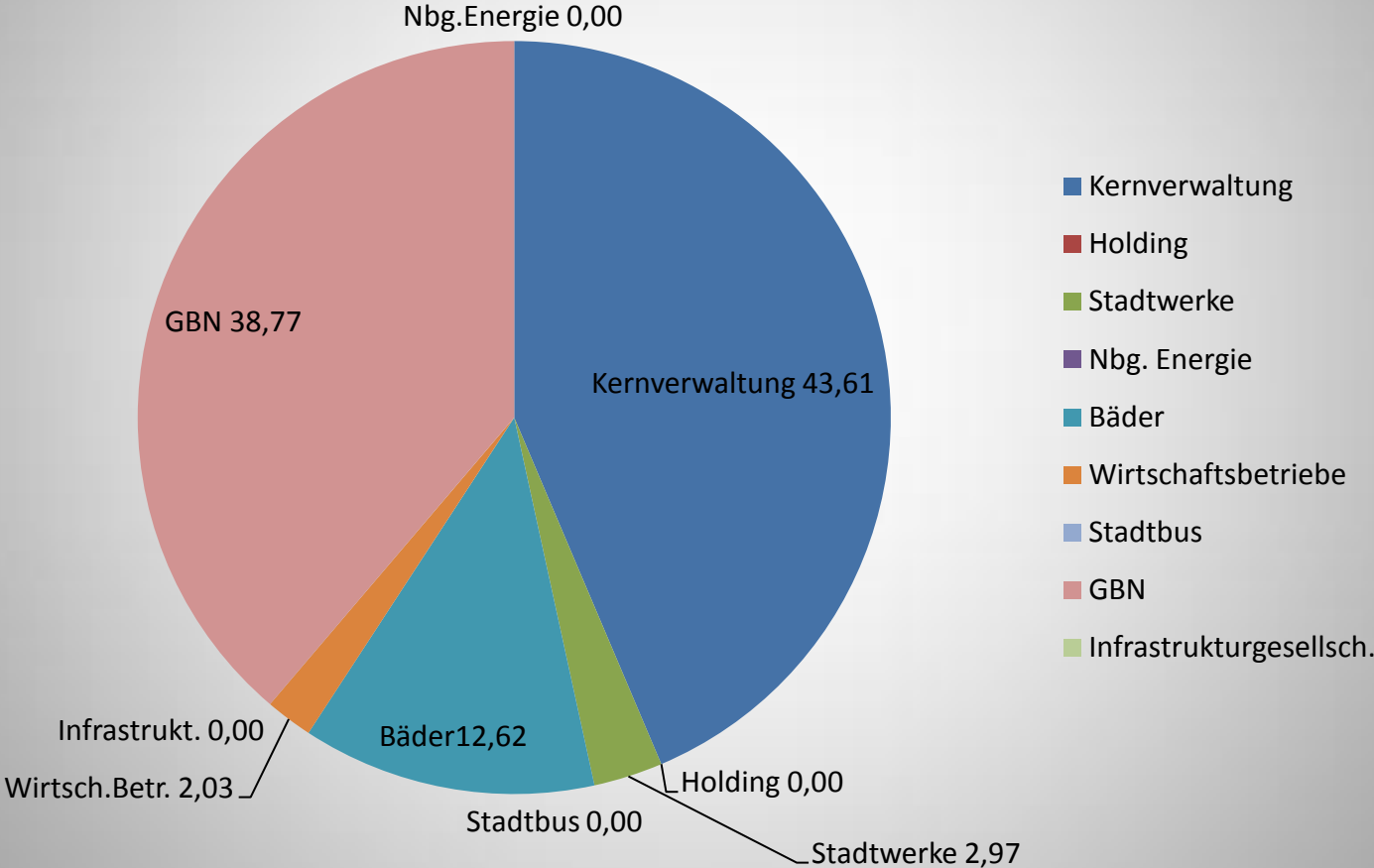
Konzern Stadt Nienburg/Weser

**%-Anteile der einzelnen Betriebe an der Nettoposition (ohne Sonderposten)
(insges. 124.630.302,90 EUR)**



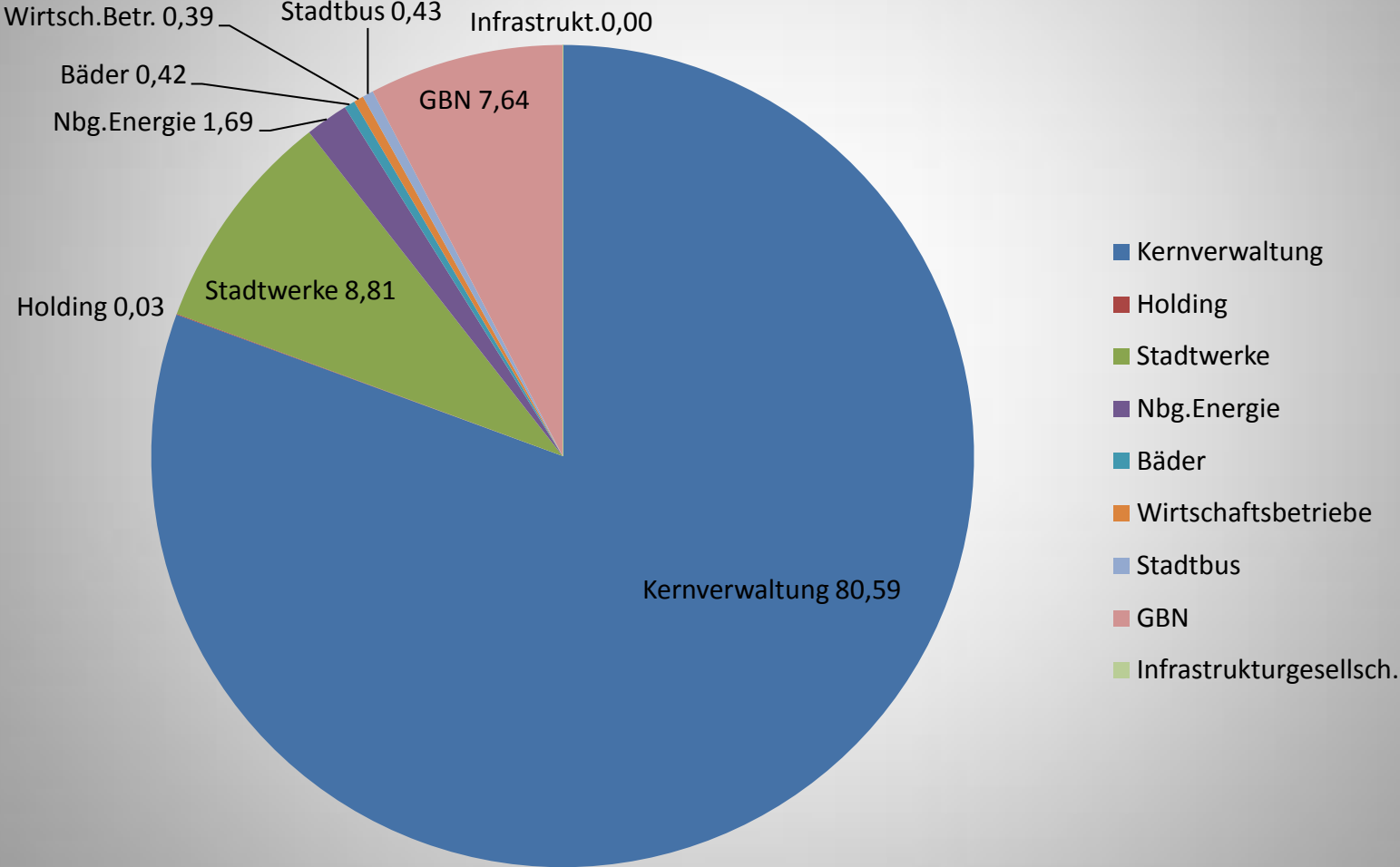
Konzern Stadt Nienburg/Weser

%-Anteile an den Geldschulden des Konzerns (insges. 91.539.992,09 EUR)



Konzern Stadt Nienburg/Weser

Verteilung der Personalkosten (insges. 21.290.757,67 EUR)



Konzern Stadt Nienburg/Weser

Prognose für das Haushaltsjahr 2014:

Das Konzernergebnis wird wieder positiver ausfallen, weil der Kernhaushalt voraussichtlich ausgeglichen werden kann!

