

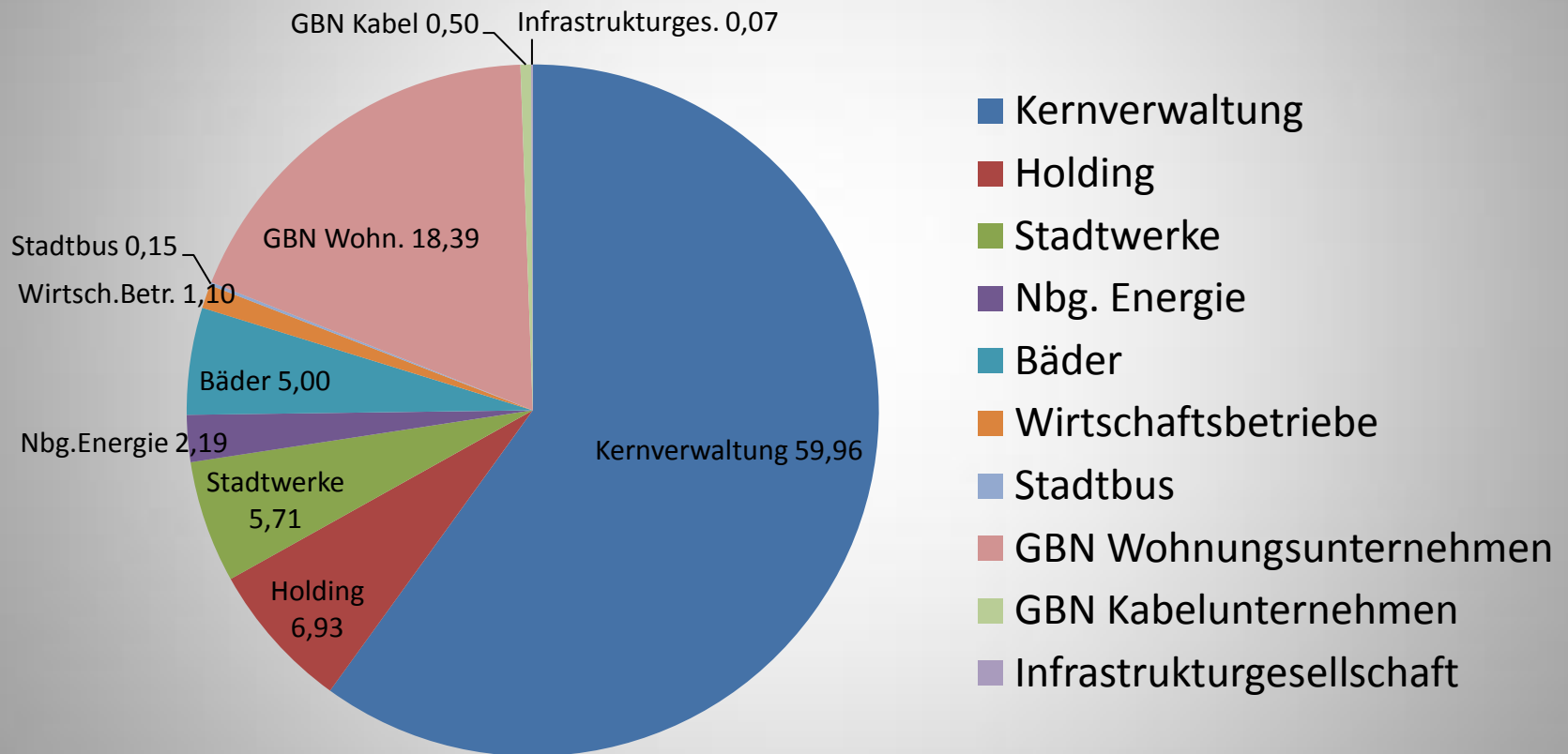
**Stadt Nienburg/Weser**

**Konsolidierter  
Gesamtabschluss  
2014**

# Konzern Stadt Nienburg/Weser

## %-Anteile der einzelnen Betriebe am Konzernvermögen

(322.776.439,99 € lt. Summenbilanz)



# Ergebnis Kernhaushalt 2014

• <b>Ordentliche Erträge</b>	<b>EUR</b>
• Gewerbesteuer	+ 1.633.516,44
• Gemeindeanteil an der Einkommensteuer	+ 303.666,00
• Dividenden von Beteiligungen	+ 316.462,63
• Konzessionsabgaben	- 315.092,28
• <u>sonstiges</u>	- 330.395,04
• <b>gesamt</b>	<b>+ 1.608.157,75</b>
• <b>Ordentliche Aufwendungen</b>	
• Personalkosten	- 312.867,57
• Aufwendungen für Sach- und Dienstleistungen	+ 277.372,33
• Abschreibungen	- 54.786,85
• Zinsen u. ähnl. Aufwendungen	- 179.739,12
• Transferaufwendungen	+1.183.533,04
• <u>Sonstige ordentliche Aufwendungen (einschl. Jahresüberschuss)</u>	+ 77.656,92
• <b>gesamt</b>	<b>+ 991.168,75</b>
• <b>Ordentliches Ergebnis</b>	<b>+ 616.989,00</b>
• <b>Außerordentliches Ergebnis</b>	<b>- 380.553,03</b>
• <b>Gesamtergebnis 2014</b>	<b>+ 236.435,97</b>

# Gewinne/Verluste der einzelnen Unternehmen

	<u>zum 31.12.2013/EUR</u>	<u>zum 31.12.2014/EUR</u>
• Kernverwaltung	-2.715.357,04	236.435,97
• Holding Stadt Nienburg/Weser GmbH	113.674,96	615.430,77
• Stadtwerke Nienburg/Weser GmbH	0,00	0,00
• Nienburg Energie GmbH	390.980,24	0,00
• Bäder Stadt Nienburg/Weser GmbH	0,00	0,00
• Wirtschaftsbetriebe Stadt Nienburg GmbH	0,00	0,00
• Stadtbusgesellschaft Nienburg/Weser mbH	0,00	0,00
• GBN Wohnungsunternehmen GmbH	505.847,98	540.651,55
• GBN Kabelunternehmen GmbH		0,00
• <u>Infrastrukturgesellsch. Stadt Nienburg/Weser mbH</u>	0,00	0,00
• <b>Gesamtergebnis Summenbilanz</b>	<b>-1.704.853,86</b>	<b>1.392.518,29</b>
• <b>Konsolidierung</b>	<b>563.780,10</b>	<b>908.077,93</b>
• <b>Gesamtbilanzgewinn/-verlust</b>	<b>-2.268.633,96</b>	<b>484.440,36</b>
• <b>Gewinnabführung an die Holding</b>		
• Stadtwerke Nienburg/Weser GmbH	870.877,87	1.667.005,38
• Wirtschaftsbetriebe Stadt Nienburg GmbH	186.661,48	249.166,76
• Bäder Stadt Nienburg/Weser GmbH	-550.288,61	-1.307.108,48
• <u>Stadtbusgesellschaft Nienburg/Weser mbH</u>	<u>-753.857,93</u>	<u>-730.989,08</u>
• Insgesamt	-246.607,19	-121.925,42

# Bilanzvergleich Kernverwaltung und Gesamtabchluss zum 31.12.2014

## Aktiva

	01.01.2014	31.12.2014
	EUR	EUR
<b>Kernverwaltung</b>		
1. Immaterielles Vermögen	3.995.689,91	4.920.867,62
2. Sachvermögen	167.630.564,58	165.298.023,49
3. Finanzvermögen	21.103.590,44	20.932.675,52
4. Liquide Mittel	715.838,50	1.521.197,13
5. Aktive RAP	786.866,90	853.479,86
<b>Bilanzsumme</b>	<b>194.232.550,33</b>	<b>193.526.243,62</b>

## Passiva

	01.01.2014	31.12.2014
	EUR	EUR
1. Nettoposition	129.757.037,93	128.906.406,66
2. Schulden	45.226.766,69	43.562.008,79
3. Rückstellungen	18.948.084,88	20.555.845,52
4. Passive RAP	300.660,83	501.982,65
<b>Bilanzsumme</b>	<b>194.232.550,33</b>	<b>193.526.243,62</b>

## Gesamtbilanz

1. Immaterielles Vermögen	4.059.876,91	5.072.075,39	1. Nettoposition	155.818.102,10	156.098.750,45
2. Sachvermögen	249.474.283,96	259.887.195,22	2. Schulden	100.680.169,46	108.594.557,45
3. Finanzvermögen	13.451.787,37	12.960.430,39	3. Rückstellungen	22.732.244,43	24.610.436,52
4. Liquide Mittel	11.884.315,94	11.178.854,63	4. Passive RAP	451.303,58	874.893,85
5. Aktive RAP	811.555,39	1.080.082,64			
<b>Bilanzsumme</b>	<b>279.681.819,57</b>	<b>290.178.638,27</b>	<b>Bilanzsumme</b>	<b>279.681.819,57</b>	<b>290.178.638,27</b>

# Veränderung der Bilanzpositionen vom 01.01. bis 31.12.2014 bei der Kernverwaltung und im Gesamtabchluss

## Aktiva

	01.01.2014 EUR	31.12.2014 EUR
<b>Kernverwaltung</b>		
1. Immaterielles Vermögen		925.177,71
2. Sachvermögen		-2.332.541,09
3. Finanzvermögen		-170.914,92
4. Liquide Mittel		805.358,63
5. Aktive RAP		66.612,96
<b>Bilanzsumme</b>		<b>-706.306,71</b>

## Passiva

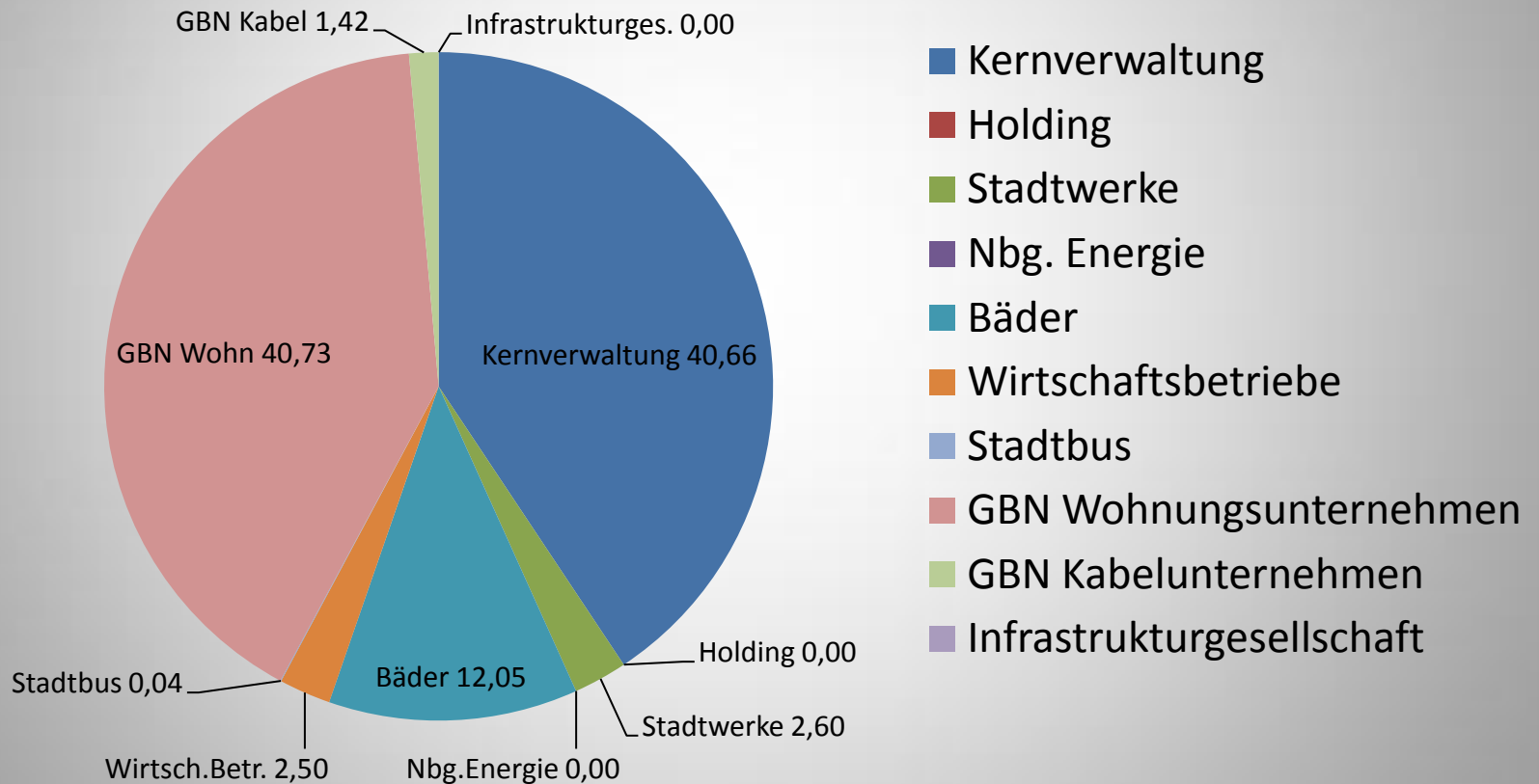
	01.01.2014 EUR	31.12.2014 EUR
1. Nettoposition		-850.631,27
2. Schulden		-1.664.757,90
3. Rückstellungen		1.607.760,64
4. Passive RAP		201.321,82
<b>Bilanzsumme</b>		<b>-706.306,71</b>

## Gesamtbilanz

1. Immaterielles Vermögen	1.012.198,48	1. Nettoposition	280.648,35
2. Sachvermögen	10.412.911,26	2. Schulden	7.914.387,99
3. Finanzvermögen	-491.356,98	3. Rückstellungen	1.878.192,09
4. Liquide Mittel	-705.461,31	4. Passive RAP	423.590,27
5. Aktive RAP	268.527,25		
<b>Bilanzsumme</b>	<b>10.496.818,70</b>	<b>Bilanzsumme</b>	<b>10.496.818,70</b>

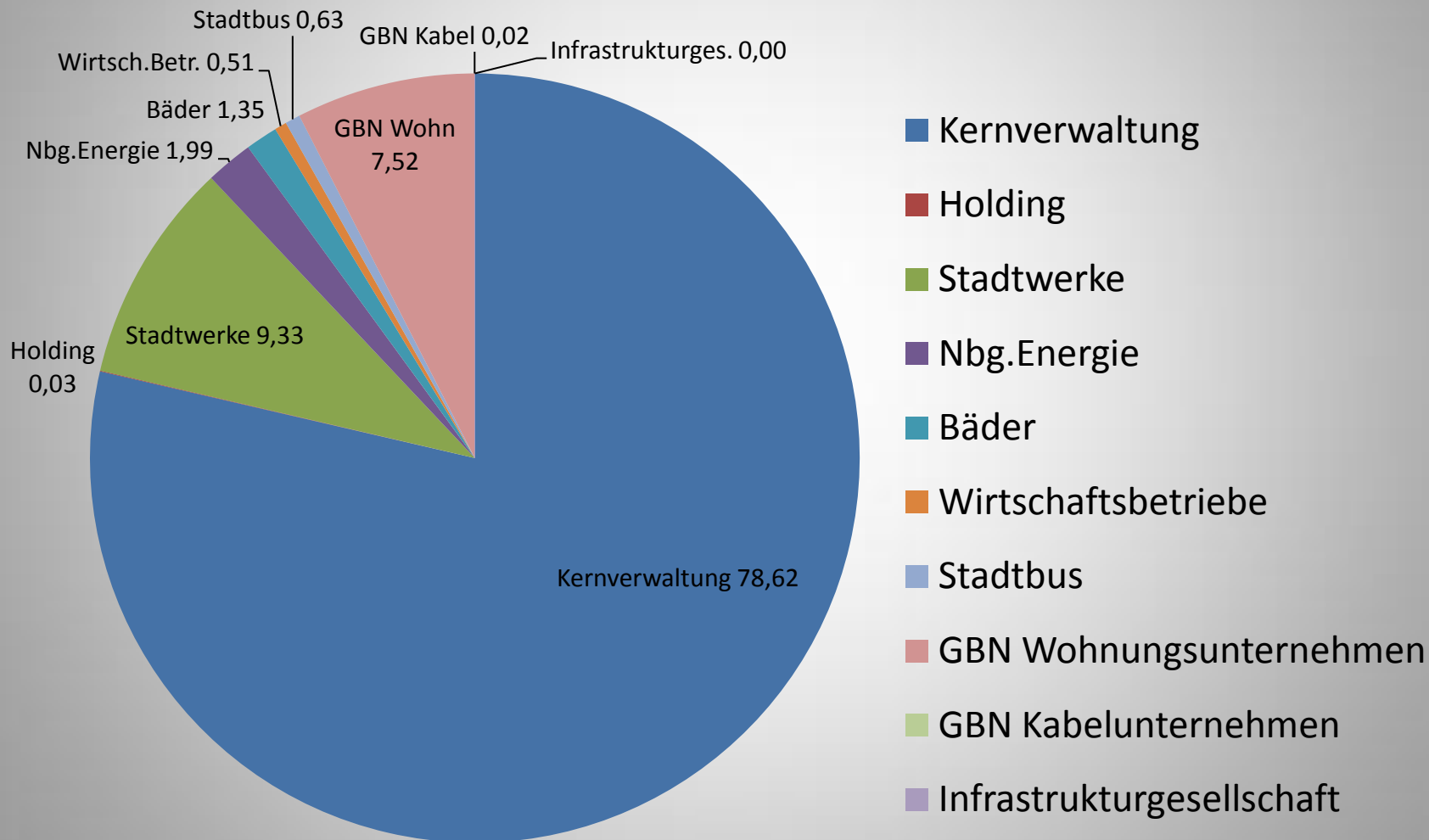
# Konzern Stadt Nienburg/Weser

**%-Anteile an den Geldschulden des Konzerns (insges. 95.070.173,62 EUR)**




# Konzern Stadt Nienburg/Weser

Verteilung der Personalkosten (insges. 21.437.219,69 EUR)





# Prognose für das Haushaltsjahr 2015



Das Jahresergebnis 2015 des städtischen Kernhaushalts wird voraussichtlich ausgeglichen sein.

Im konsolidierten Gesamtabschluss zeichnet sich aber aufgrund ungünstiger Geschäftsprognosen für einzelne Unternehmen ein Fehlbetrag in noch nicht bestimmbarer Höhe ab.

